

Cuenta		Balanza de Comprobación del día 01/11/23 al		día 30/11/23 al nivel 12		Saldo Final
		Saldo Inicial	Debe	Haber	Saldo Final	
1	ACTIVO	20,859,523.73	229,816,701.41	250,676,225.14		
11	ACTIVO CIRCULANTE	20,859,523.73	229,816,701.41	250,676,225.14		
111	EFFECTIVO Y EQUIVALENTES	20,859,523.73	229,816,701.41	250,676,225.14		
1112	BANCOS/TESORERIA	1,018.06	125,366,097.30	125,367,115.36		
111221	BANCOS/TESORERIA	1,018.06	125,366,097.30	125,367,115.36		
11122102	BBVA 142478714 F02 RECEPTORA	983.89		983.89		
11122106	BBVA FIDUCIARIO 271213	34.17	125,366,097.30	125,366,131.47		
111221060001	BBVA 271213-01 C5937 RECEPTORA	10.64	53,419.50	53,430.14		
111221060003	BBVA 271213-03 C8600 RECEPTORA GAST	13.74	109,740.79	109,754.53		
111221060004	BBVA 271213-04 C6005 FIDUCIARIO PAT	9.79	125,202,937.01	125,202,946.80		
1114	INVERSIONES TEMPORALES (HASTA 3 MESES)	20,858,505.67	104,450,604.11	125,309,109.78		
111421	INVERSIONES TEMPORALES (HASTA 3 MESES)	20,858,505.67	104,450,604.11	125,309,109.78		
11142101	INVERSIONES FIDUCIARIO	20,858,505.67	104,450,604.11	125,309,109.78		
111421010001	BBVA 271213-01 C5937 RECEPTORA	8,894.58	44,500.67	53,395.25		
111421010003	BBVA 271213-03 C8600 RECEPTORA GAST	18,272.51	91,418.43	109,690.94		
111421010004	BBVA 271213-04 C6005 FIDUCIARIO PAT	20,831,338.58	104,314,685.01	125,146,023.59		
2	PASIVO	-1,000.00	1,000.00			
21	PASIVO CIRCULANTE	-1,000.00	1,000.00			
219	OTROS PASIVOS A CORTO PLAZO	-1,000.00	1,000.00			
2191	INGRESOS POR CLASIFICAR	-1,000.00	1,000.00			
219121	DEPOSITOS NO IDENTIFICADOS	-1,000.00	1,000.00			
21912110	DEPOSITOS NO IDENTIFICADOS	-1,000.00	1,000.00			
219121100010	DEPOSITOS NO IDENTIFICADOS	-1,000.00	1,000.00			
2191211000101001	DEPOSITOS NO IDENTIFICADOS CARTERA	-1,000.00	1,000.00			
3	HACIENDA PUBLICA/PATRIMONIO	-19,256,463.35	20,909,727.36	1,653,264.01		
32	HACIENDA PUBLICA/PATRIMONIO GENERAD	-19,256,463.35	20,909,727.36	1,653,264.01		
322	RESULTADOS DE EJERCICIOS ANTERIORES	-19,256,463.35	20,909,727.36	1,653,264.01		
3220	RESULTADOS DE EJERCICIOS ANTERIORES	-19,256,463.35	20,909,727.36	1,653,264.01		
32200	RESULTADOS DE EJERCICIOS ANTERIORES	-19,256,463.35	20,909,727.36	1,653,264.01		
322000	RESULTADOS DE EJERCICIOS ANTERIORES	-19,256,463.35	20,909,727.36	1,653,264.01		
32200023	RESULTADOS EJ. FIRDE MICH EXTINCION S	-19,256,463.35	20,909,727.36	1,653,264.01		
4	INGRESOS Y OTROS BENEFICIOS	-2,082,933.45		57,003.63		-2,139,937.08
41	INGRESOS DE GESTION	-211,005.44				-211,005.44
417	INGRESOS POR VENTA DE BIENES Y SERV	-211,005.44				-211,005.44
4174	INGRESOS DE OPERACIÓN DE ENTIDADES	-211,005.44				-211,005.44
417421	INGRESOS INTERESES NORMALES	-62,092.66				-62,092.66
41742107	INTERESES NORMALES FIRDE 2	-62,092.66				-62,092.66
417421070007	INTERESES NORMALES FIRDE 2	-19,018.72				-19,018.72
4174210700071001	INTERESES NORMALES AVIO FIRDE 2	-1,501.32				-1,501.32
417421070007100100042	OSOYO CORNEJO RAFAEL	-4,493.42				-4,493.42
417421070007100100762	HURTADO ARRIAGA BERTHA	-812.18				-812.18
417421070007100100789	ARELLANO GALLARDO MARIA JESUS	-3,251.42				-3,251.42
417421070007100101174	RODRIGUEZ ELIZALDE ROSALBA	-1,117.42				-1,117.42
417421070007100101320	BRAVO MALDONADO YOLANDA	-1,772.08				-1,772.08
417421070007100101352	GALLARDO ALVAREZ MINERBA	-4,487.99				-4,487.99
417421070007100101361	CASTILLO MARTINEZ JOSE HELIODORO	-1,582.89				-1,582.89
417421070007100101466	RANGEL VELAZQUEZ BLANCA ESTELA	-33,588.79				-33,588.79
4174210700072002	INTERESES NORMALES REFACC. FIRDE-2	-2,474.37				-2,474.37
417421070007200200741	RANGEL CAMACHO FERNANDO	-7,432.85				-7,432.85
417421070007200201237	MORAN PONCE GEMA	-4,253.82				-4,253.82
417421070007200201298	BEDOLLA CORREA JULIO CESAR	-4,648.42				-4,648.42
417421070007200201320	BRAVO MALDONADO YOLANDA	-4,462.49				-4,462.49
417421070007200201378	ISLAS RUIZ MARIANA LISSETE	-5,211.12				-5,211.12
417421070007200201425	MEJIA MORENO ANTONIA FABIOLA	-4,642.23				-4,642.23
417421070007200201466	RANGEL VELAZQUEZ BLANCA ESTELA	-0.31				-0.31
417421070007200201680	GUTIERREZ GARFIAS JULIO CESAR	-463.18				-463.18
417421070007200201718	CUELLAR GODINEZ NORMA YOLANDA	-9,485.15				-9,485.15
4174210700073003	INTERESES NORMALES INST. FIS. FIRDE	-470.74				-470.74
417421070007300300476	TORRES AVILA MA. DEL CARMEN	-4,492.18				-4,492.18
417421070007300300557	GARCIA ALCANTAR GLORIA ESTELA	-3,364.40				-3,364.40
417421070007300301237	MORAN PONCE GEMA	-1,157.83				-1,157.83
417421070007300301466	RANGEL VELAZQUEZ BLANCA ESTELA	-148,912.78				-148,912.78
417422	INGRESOS INTERESES MORATORIOS	-148,912.78				-148,912.78
41742207	INTERESES MORATORIOS FIRDE 2	-148,912.78				-148,912.78
417422070007	INTERESES MORATORIOS FIRDE 2	-49,004.55				-49,004.55
4174220700071001	INTERESES MORATORIOS AVIO FIRDE-2	-46,479.50				-46,479.50
417422070007100100762	HURTADO ARRIAGA BERTHA	-161.73				-161.73
417422070007100100789	ARELLANO GALLARDO MARIA JESUS	-36.02				-36.02
417422070007100101158	MENDIOLA RUIZ MARGARITA	-616.24				-616.24
417422070007100101174	RODRIGUEZ ELIZALDE ROSALBA	-830.38				-830.38
417422070007100101320	BRAVO MALDONADO YOLANDA	-619.10				-619.10
417422070007100101352	GALLARDO ALVAREZ MINERBA	-619.10				-619.10
417422070007100101361	CASTILLO MARTINEZ JOSE HELIODORO	-0.52				-0.52
417422070007100101466	RANGEL VELAZQUEZ BLANCA ESTELA	-254.57				-254.57
417422070007100101544	CABALLERO RENTERIA IRMA ANGELICA	-6.49				-6.49
4174220700072002	INTERESES MORATORIOS REFACC. FIRDE-	-40,214.88				-40,214.88
417422070007200200741	RANGEL CAMACHO FERNANDO	-12,787.88				-12,787.88
417422070007200200944	HUERTA ESPINO GUILLERMINA	-55.58				-55.58
417422070007200201298	BEDOLLA CORREA JULIO CESAR	-14.09				-14.09
417422070007200201320	BRAVO MALDONADO YOLANDA	-1,170.00				-1,170.00
417422070007200201378	ISLAS RUIZ MARIANA LISSETE	-23,576.57				-23,576.57
417422070007200201425	MEJIA MORENO ANTONIA FABIOLA	23.41				23.41
417422070007200201466	RANGEL VELAZQUEZ BLANCA ESTELA	-453.42				-453.42
417422070007200201680	GUTIERREZ GARFIAS JULIO CESAR	-21.46				-21.46
417422070007200201718	CUELLAR GODINEZ NORMA YOLANDA	-2,159.29				-2,159.29
4174220700073003	INTERESES MORATORIOS INST. FIS. FIR	-59,693.35				-59,693.35
417422070007300300476	TORRES AVILA MA. DEL CARMEN	-8,960.78				-8,960.78
417422070007300300557	GARCIA ALCANTAR GLORIA ESTELA	-50,591.15				-50,591.15
417422070007300301466	RANGEL VELAZQUEZ BLANCA ESTELA	-141.42				-141.42
43	OTROS INGRESOS Y BENEFICIOS	-1,871,871.07	57,003.63	-1,928,867.44		
431	INGRESOS FINANCIEROS	-1,871,871.07	56,987.52	-1,928,883.55		
4311	INTERESES GAN DE VALORES CRED BON	-1,871,871.07	56,987.52	-1,928,883.55		
431100	INTERESES GAN DE VALORES CRED BON	-1,871,871.07	56,987.52	-1,928,883.55		
43110001	INGRESOS POR INVERSIONES	-1,871,871.07	56,987.52	-1,928,883.55		
439	OTROS INGRESOS Y BENEFICIOS VARIOS	-56.94	16.11	-73.05		
4399	OTROS INGRESOS Y BENEFICIOS VARIOS	-56.94	16.11	-73.05		
439921	OTROS INGRESOS Y BENEFICIOS VARIOS	-56.94	16.11	-73.05		
43992102	SALDOS A FAVOR DE CARTERA	-56.46	16.11	-72.57		
43992103	OTROS INGRESOS HONORARIO ISR REDOND	-0.48		-0.48		

COTEJADO

Balanza de Comprobación del día 01/11/23 al día 30/11/23 al nivel 12





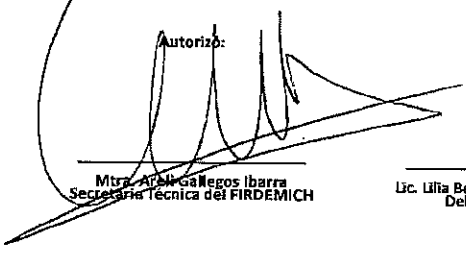


Cuenta	Saldo Inicial	Debe	Haber	Saldo Final
5	GASTOS Y OTRAS PERDIDAS	480,873.07	5,800.00	486,673.07
51	GASTOS DE FUNCIONAMIENTO	465,900.24	5,800.00	471,700.24
513	SERVICIOS GENERALES	465,900.24	5,800.00	471,700.24
5133	SERVICIOS PROFESIONALES, CIENTIFICO	465,751.62	5,800.00	471,551.62
513300	SERVICIOS PROFESIONALES, CIENTIFICO	465,751.62	5,800.00	471,551.62
51330003	SERVICIOS PROFESIONALES, CIENTIFICO	465,751.62	5,800.00	471,551.62
513300033101	ASESORIAS ASOCIADAS A CONVENIOS, TR	465,751.62	5,800.00	471,551.62
5133000331012200	ASESORIAS ASOCIADAS A CONVENIOS, TR	464,619.41	5,800.00	470,419.41
51330003310122000002	HONORARIOS DEL FIDUCIARIO	402,829.22	5,800.00	408,629.22
513300033101220020184	OCTAVIO PEÑA MIGUEL	44,430.19		44,430.19
513300033101220020185	CONSORCIO NOTARIAL, S.C. MAYELA PER	17,360.00		17,360.00
5133000331012201	GASTOS LEGALES	1,132.21		1,132.21
513300033101220120181	JOSE MIGUEL RODRIGUEZ MARTINEZ	1,132.21		1,132.21
5134	SERVICIOS FINANCIEROS, BANCARIOS Y	148.62		148.62
513400	SERVICIOS FINANCIEROS, BANCARIOS Y	148.62		148.62
51340003	SERVICIOS FINANCIEROS, BANCARIOS Y	148.62		148.62
513400034101	SERVICIOS BANCARIOS Y FINANCIEROS	148.62		148.62
5134000341012200	SERVICIOS BANCARIOS Y FINANCIEROS	148.62		148.62
51340003410122000001	COMISIONES BANCARIAS	148.62		148.62
55	OTROS GASTOS Y PERDIDAS EXTRAORDINA	14,972.83		14,972.83
559	OTROS GASTOS VARIOS	14,972.83		14,972.83
5599	OTROS GASTOS VARIOS	14,972.83		14,972.83
559921	OTROS GASTOS VARIOS	14,972.83		14,972.83
55992103	OTROS GASTOS	14,972.83		14,972.83
7	CUENTAS DE ORDEN CONTABLES		7,456,537.92	7,456,537.92
78	BONIFICACION DE INTERESES		7,456,537.92	7,456,537.92
781	BONIFICACIONES DE INTERESES		7,456,537.92	7,456,537.92
7811	BONIFICACION DE INTERESES		7,456,537.92	7,456,537.92
781121	BONIFICACION DE INTERESES	7,456,537.92		7,456,537.92
78112107	BONIFICACION DE INTS. FIRDE 2	6,988,607.64		6,988,607.64
78112111	BONIFICACION DE INTS. SUPER@TI	286,366.26		286,366.26
78112185	BONIFICACION DE INTS. PERFILA	181,564.02		181,564.02
781122	INTERESES BONIFICADOS	-7,456,537.92	7,456,537.92	
78112207	INTERESES BONIFICADOS FIRDE 2	-6,988,607.64	6,988,607.64	
78112211	INTERESES BONIFICADOS SUPER@TI	-286,366.26	286,366.26	
78112285	INTERESES BONIFICADOS PERFILA	-181,564.02	181,564.02	
8	CUENTAS DE ORDEN PRESUPUESTARIAS		7,507,470.50	7,507,470.50
81	LEY DE INGRESOS		5,658,938.75	5,658,938.75
811	LEY DE INGRESOS ESTIMADA	465,941.69	1,673,995.39	2,139,937.08
8110	LEY DE INGRESOS ESTIMADA	465,941.69	1,673,995.39	2,139,937.08
811000	LEY DE INGRESOS ESTIMADA	465,941.69	1,673,995.39	2,139,937.08
81100041	INTERESES COBRADOS		211,005.44	211,005.44
811000414174	INTERESES		211,005.44	211,005.44
8110004141742101	INTERESES NORMALES		62,092.66	62,092.66
8110004141742102	INTERESES MORATORIOS		148,912.78	148,912.78
81100043	RENDIMIENTOS POR INVERSIONES	465,941.69	1,462,989.95	1,928,931.64
811000434311	RENDIMIENTOS POR INVERSIONES	465,941.69	1,462,989.95	1,928,931.64
8110004343110001	RENDIMIENTOS POR INVERSIONES	465,941.69	1,462,989.95	1,928,931.64
8110004399	OTROS INGRESOS Y BENEFICIOS VARIOS		73.05	73.05
8110004399110001	OTROS INGRESOS Y BENEFICIOS VARIOS		73.05	73.05
812	LEY DE INGRESOS POR EJECUTAR		1,730,999.02	1,730,999.02
8120	LEY DE INGRESOS POR EJECUTAR		1,730,999.02	1,730,999.02
812000	LEY DE INGRESOS POR EJECUTAR		1,730,999.02	1,730,999.02
81200041	INTERESES COBRADOS		211,005.44	211,005.44
812000414174	INTERESES		211,005.44	211,005.44
8120004141742101	INTERESES NORMALES		62,092.66	62,092.66
8120004141742102	INTERESES MORATORIOS		148,912.78	148,912.78
81200043	RENDIMIENTOS POR INVERSIONES	1,405,986.32	57,003.63	1,462,989.95
812000434311	RENDIMIENTOS POR INVERSIONES	1,405,986.32	57,003.63	1,462,989.95
8120004343110001	RENDIMIENTOS POR INVERSIONES	1,405,986.32	57,003.63	1,462,989.95
8120004399	OTROS INGRESOS Y BENEFICIOS VARIOS		56,987.52	56,987.52
812000439911	OTROS INGRESOS Y BENEFICIOS VARIOS		56,987.52	56,987.52
8120004399110001	OTROS INGRESOS Y BENEFICIOS VARIOS		56,987.52	56,987.52
813	MODIFICACIONES A LA LEY DE INGRESOS	1,616,991.76	57,003.63	1,673,995.39
8130	MODIFICACIONES A LA LEY DE INGRESOS	1,616,991.76	57,003.63	1,673,995.39
813000	MODIFICACIONES A LA LEY DE INGRESOS	1,616,991.76	57,003.63	1,673,995.39
81300041	INTERESES COBRADOS		211,005.44	211,005.44
813000414174	INTERESES		211,005.44	211,005.44
8130004141742101	INTERESES NORMALES		62,092.66	62,092.66
8130004141742102	INTERESES MORATORIOS		148,912.78	148,912.78
81300043	RENDIMIENTOS POR INVERSIONES	1,405,986.32	57,003.63	1,462,989.95
813000434311	RENDIMIENTOS POR INVERSIONES	1,405,986.32	57,003.63	1,462,989.95
8130004343110001	RENDIMIENTOS POR INVERSIONES	1,405,986.32	57,003.63	1,462,989.95
8130004399	OTROS INGRESOS Y BENEFICIOS VARIOS		16.11	16.11
813000439911	OTROS INGRESOS Y BENEFICIOS VARIOS		16.11	16.11
8130004399110001	OTROS INGRESOS Y BENEFICIOS VARIOS		16.11	16.11
814	LEY DE INGRESOS DEVENGADA		57,003.63	57,003.63
8140	LEY DE INGRESOS DEVENGADA		57,003.63	57,003.63
814000	LEY DE INGRESOS DEVENGADA		57,003.63	57,003.63
81400043	RENDIMIENTOS POR INVERSIONES		57,003.63	57,003.63
814000434311	RENDIMIENTOS POR INVERSIONES		57,003.63	57,003.63
8140004343110001	RENDIMIENTOS POR INVERSIONES		57,003.63	57,003.63
8140004399	OTROS INGRESOS Y BENEFICIOS VARIOS		16.11	16.11
814000439911	OTROS INGRESOS Y BENEFICIOS VARIOS		16.11	16.11
8140004399110001	OTROS INGRESOS Y BENEFICIOS VARIOS		16.11	16.11
815	LEY DE INGRESOS RECAUDADA	-2,082,933.45	2,139,937.08	57,003.63
8150	LEY DE INGRESOS RECAUDADA	-2,082,933.45	2,139,937.08	57,003.63
815000	LEY DE INGRESOS RECAUDADA	-2,082,933.45	2,139,937.08	57,003.63
81500041	INTERESES COBRADOS		211,005.44	211,005.44
815000414174	INTERESES		211,005.44	211,005.44
8150004141742101	INTERESES NORMALES		62,092.66	62,092.66
8150004141742102	INTERESES MORATORIOS		148,912.78	148,912.78
81500043	RENDIMIENTOS POR INVERSIONES	-1,871,928.01	1,928,931.64	57,003.63
815000434311	RENDIMIENTOS POR INVERSIONES	-1,871,871.07	1,928,858.59	56,987.52
8150004343110001	RENDIMIENTOS POR INVERSIONES	-1,871,871.07	1,928,858.59	56,987.52
8150004399	OTROS INGRESOS Y BENEFICIOS VARIOS		73.05	73.05
815000439911	OTROS INGRESOS Y BENEFICIOS VARIOS		73.05	73.05
8150004399110001	OTROS INGRESOS Y BENEFICIOS VARIOS		73.05	73.05
82	PRESUPUESTO DE EGRESOS		1,848,531.75	1,848,531.75

CONTABILIDAD

Balanza de Comprobación del día 01/11/23 al día 30/11/23 al nivel 12		Saldo Inicial	Debe	Haber	Saldo Final
821	PRESUPUESTO DE EGRESOS APROBADO	-465,941.69	775,551.62	309,609.93	
8210	PRESUPUESTO DE EGRESOS APROBADO	-465,941.69	775,551.62	309,609.93	
821000	PRESUPUESTO DE EGRESOS APROBADO	-465,941.69	775,551.62	309,609.93	
821000030	SERVICIOS GENERALES	-465,941.69	775,551.62	309,609.93	
821000030300	SERVICIOS PROFESIONALES, CIENTIFICO	-461,941.69	771,551.62	309,609.93	
8210000303003310	SERVICIOS PROFESIONALES, CIENTIFICO	-461,941.69	771,551.62	309,609.93	
821000030300331033101	ASESORIAS ASOCIADAS A CONVENIOS, TR	-161,941.69	471,551.62	309,609.93	
821000030300331033106	AUDITORIA, EVALUACIONES, DICTAMENES,	-300,000.00	300,000.00		
8210000303400	SERVICIOS FINANCIEROS, BANCARIOS Y	-4,000.00	4,000.00		
82100003034003410	SERVICIOS FINANCIEROS Y BANCARIOS	-4,000.00	4,000.00		
8210000303400341034101	SERVICIOS FINANCIEROS Y BANCARIOS	-4,000.00	4,000.00		
822	PRESUPUESTO DE EGRESOS POR EJERCER	740,211.65	309,609.93	1,049,821.58	
8220	PRESUPUESTO DE EGRESOS POR EJERCER	740,211.65	309,609.93	1,049,821.58	
822000	PRESUPUESTO DE EGRESOS POR EJERCER	740,211.65	309,609.93	1,049,821.58	
822000030	SERVICIOS GENERALES	740,211.65	309,609.93	1,049,821.58	
822000030300	SERVICIOS PROFESIONALES, CIENTIFICO	508,162.10	309,609.93	817,772.03	
8220000303003310	SERVICIOS PROFESIONALES, CIENTIFICO	362,662.89	309,609.93	672,272.82	
822000030300331033101	ASESORIAS ASOCIADAS A CONVENIOS, TR	62,662.89	309,609.93	372,272.82	
822000030300331033106	AUDITORIA, EVALUACIONES, DICTAMENES,	300,000.00		300,000.00	
8220000303003360	SERVICIOS DE APOYO ADMVO TRADUC Y F	145,499.21		145,499.21	
822000030300336033605	INFORMACION EN MEDIOS MASIVOS DERI	145,499.21		145,499.21	
8220000303400	SERVICIOS FINANCIEROS, BANCARIOS Y	91,851.38		91,851.38	
82200003034003410	SERVICIOS FINANCIEROS Y BANCARIOS	3,851.38		3,851.38	
8220000303400341034101	SERVICIOS FINANCIEROS Y BANCARIOS	3,851.38		3,851.38	
82200003034003470	FLETES Y MANIOBRAS	88,000.00		88,000.00	
8220000303400347034701	FLETES Y MANIOBRAS	88,000.00		88,000.00	
8220000303500	SERVS DE INST, REPAR, MANTTO Y CONS	44,000.00		44,000.00	
82200003035003510	MANTENIMIENTO Y CONSERVACION DE INM	44,000.00		44,000.00	
8220000303500351035101	MANTENIMIENTO Y CONSERVACION DE INM	44,000.00		44,000.00	
8220000303900	OTROS SERVICIOS GENERALES	96,198.17		96,198.17	
82200003039003920	IMPUESTOS Y DERECHOS	96,198.17		96,198.17	
8220000303900392039207	OTROS DERECHOS	96,198.17		96,198.17	
823	MODIFICACIONES AL PRESUPUESTO	-740,170.20	740,170.20		
8230	MODIFICACIONES AL PRESUPUESTO	-740,170.20	740,170.20		
823000	MODIFICACIONES AL PRESUPUESTO	-740,170.20	740,170.20		
823000030	SERVICIOS GENERALES	-740,170.20	740,170.20		
823000030300	SERVICIOS PROFESIONALES, CIENTIFICO	-511,972.03	511,972.03		
8230000303003310	SERVICIOS PROFESIONALES, CIENTIFICO	-366,472.82	366,472.82		
823000030300331033101	ASESORIAS ASOCIADAS A CONVENIOS, TR	-366,472.82	366,472.82		
8230000303003360	SERVICIOS DE APOYO ADMVO TRADUC Y F	-145,499.21	145,499.21		
823000030300336033605	INFORMACION EN MEDIOS MASIVOS DERI	-145,499.21	145,499.21		
8230000303400	SERVICIOS FINANCIEROS, BANCARIOS Y	-88,000.00	88,000.00		
82300003034003470	FLETES Y MANIOBRAS	-88,000.00	88,000.00		
8230000303400347034701	FLETES Y MANIOBRAS	-88,000.00	88,000.00		
8230000303500	SERVS DE INST, REPAR, MANTTO Y CONS	-44,000.00	44,000.00		
82300003035003510	MANTENIMIENTO Y CONSERVACION DE INM	-44,000.00	44,000.00		
8230000303500351035101	MANTENIMIENTO Y CONSERVACION DE INM	-44,000.00	44,000.00		
8230000303900	OTROS SERVICIOS GENERALES	-96,198.17	96,198.17		
82300003039003920	IMPUESTOS Y DERECHOS	-96,198.17	96,198.17		
8230000303900392039207	OTROS DERECHOS	-96,198.17	96,198.17		
824	PRESUPUESTO DE EGRESOS COMPROMETIDO		5,800.00	5,800.00	
8240	PRESUPUESTO DE EGRESOS COMPROMETIDO		5,800.00	5,800.00	
824000	PRESUPUESTO DE EGRESOS COMPROMETIDO		5,800.00	5,800.00	
824000030	SERVICIOS GENERALES		5,800.00	5,800.00	
824000030300	SERVICIOS PROFESIONALES, CIENTIFICO		5,800.00	5,800.00	
8240000303003310	SERVICIOS PROFESIONALES, CIENTIFICO		5,800.00	5,800.00	
824000030300331033101	ASESORIAS ASOCIADAS A CONVENIOS, TR		5,800.00	5,800.00	
825	PRESUPUESTO DE EGRESOS DEVENGADO		5,800.00	5,800.00	
8250	PRESUPUESTO DE EGRESOS DEVENGADO		5,800.00	5,800.00	
825000	PRESUPUESTO DE EGRESOS DEVENGADO		5,800.00	5,800.00	
825000030	SERVICIOS GENERALES		5,800.00	5,800.00	
825000030300	SERVICIOS PROFESIONALES, CIENTIFICO		5,800.00	5,800.00	
8250000303003310	SERVICIOS PROFESIONALES, CIENTIFICO		5,800.00	5,800.00	
825000030300331033101	ASESORIAS ASOCIADAS A CONVENIOS, TR		5,800.00	5,800.00	
826	PRESUPUESTO DE EGRESOS EJERCIDO		5,800.00	5,800.00	
8260	PRESUPUESTO DE EGRESOS EJERCIDO		5,800.00	5,800.00	
826000	PRESUPUESTO DE EGRESOS EJERCIDO		5,800.00	5,800.00	
826000030	SERVICIOS GENERALES		5,800.00	5,800.00	
826000030300	SERVICIOS PROFESIONALES, CIENTIFICO		5,800.00	5,800.00	
8260000303003310	SERVICIOS PROFESIONALES, CIENTIFICO		5,800.00	5,800.00	
826000030300331033101	ASESORIAS ASOCIADAS A CONVENIOS, TR		5,800.00	5,800.00	
827	PRESUPUESTO DE EGRESOS PAGADO	465,900.24	5,800.00	471,700.24	
8270	PRESUPUESTO DE EGRESOS PAGADO	465,900.24	5,800.00	471,700.24	
827000	PRESUPUESTO DE EGRESOS PAGADO	465,900.24	5,800.00	471,700.24	
827000030	SERVICIOS GENERALES	465,900.24	5,800.00	471,700.24	
827000030300	SERVICIOS PROFESIONALES, CIENTIFICO	465,751.62	5,800.00	471,551.62	
8270000303003310	SERVICIOS PROFESIONALES, CIENTIFICO	465,751.62	5,800.00	471,551.62	
827000030300331033101	ASESORIAS ASOCIADAS A CONVENIOS, TR	465,751.62	5,800.00	471,551.62	
8270000303400	SERVICIOS FINANCIEROS, BANCARIOS Y	148.62		148.62	
82700003034003410	SERVICIOS FINANCIEROS Y BANCARIOS	148.62		148.62	
8270000303400341034101	SERVICIOS FINANCIEROS Y BANCARIOS	148.62		148.62	
9	CUENTAS DE CIERRE PRESUPUESTARIAS		2,611,637.32	2,611,637.32	
91	SUPERAVIT FINANCIERO		2,611,637.32	2,611,637.32	
Sumas iguales		0.00	268,308,874.51	268,308,874.51	0.00

COTEJADO

Firma de Revisión, Vo.Bo. y Autorización de la Balanza de Comprobación correspondiente a los Estados Financieros al 30 de noviembre del 2023, que consta de 3 paginas.

<p>Elaboro:</p>  <p>C.P. Ariana María Punzo Núñez Analista de Recursos Financieros de Sifinancia</p>	<p>Revisó:</p>  <p>C.P. Marco Antonio Cortés Reyes Jefe del Depto. Recursos Financieros de Sifinancia</p>	<p>Revisó:</p>  <p>Lic. María Esther Ruiz López Delegada Administrativa de Sifinancia</p>	<p>Vo. Bo.:</p>  <p>T.C. Humberto Equihua Equihua Encargado de la Gerencia de FIRDEMICH</p>
<p>Autorizó:</p>  <p>Mtra. Araceli Gallegos Ibarra Secretaría Técnica del FIRDEMICH</p>	<p>Autorizó:</p>  <p>Lic. Lilia Berenice Guerrero Galván Delegado Fiduciario</p>	<p>Autorizó:</p>  <p>Lic. Sandra Judith Avalos Villaseñor Dirección Admón. Fiduciario Zona Guadalajara</p>	

COTEJADO